
























In Wirklichkeit war es anders

 <p>Welches Bild passt zu diesem Abschnitt? Kreuze an.</p>	 <p>Lies die Textabschnitte genau.</p>	 <p>Verbinde die schwierigen Wörter mit der richtigen Erklärung.</p>
<div style="display: flex; flex-direction: column; gap: 10px;"> <div style="display: flex; align-items: center;"> <input type="checkbox"/>  </div> <div style="display: flex; align-items: center;"> <input type="checkbox"/>  </div> </div>	<p>Ein Junge saß am Fluss. Die Sonne schien und ließ das Wasser blitzen und funkeln. Da hinten wachsen die Ufer zusammen.</p> <p>Dort wird der Fluss immer schmäler, stellte sich der Junge vor, obwohl man ihm gesagt hatte: „Das sieht nur so aus. In Wirklichkeit ist es anders.“ Aber er glaubte das nicht.</p>	<div style="display: flex; flex-direction: column; gap: 20px;"> <div style="border: 1px solid black; border-radius: 10px; padding: 10px; text-align: center;">fließendes Gewässer</div> <div style="border: 1px solid black; border-radius: 10px; padding: 10px; text-align: center;">glänzen</div> <div style="border: 1px solid black; border-radius: 10px; padding: 10px; text-align: center;">das Land direkt am Wasser</div> </div>
<div style="display: flex; flex-direction: column; gap: 10px;"> <div style="display: flex; align-items: center;"> <input type="checkbox"/>  </div> <div style="display: flex; align-items: center;"> <input type="checkbox"/>  </div> </div>	<p>Und deswegen wollte er gerne wissen, wo diese Stelle war. „Ich suche sie“, nahm er sich vor.</p> <p>Lange ging er den schmalen Weg am Flus<u>s</u>ufer entlang. Trotzdem blieb die Stelle, wo der Fluss schmal wurde, immer weiter vor ihm.</p> <p>Komisch, dachte er, obwohl ich gehe und gehe, komme ich nicht näher.</p>	<div style="display: flex; flex-direction: column; gap: 20px;"> <div style="border: 1px solid black; border-radius: 10px; padding: 10px; text-align: center;">merkwürdig</div> <div style="border: 1px solid black; border-radius: 10px; padding: 10px; text-align: center;">der Länge nach</div> </div>










 <p>Welches Bild passt zu diesem Abschnitt? Kreuze an.</p>	 <p>Lies die Textabschnitte genau.</p>	 <p>Verbinde die schwierigen Wörter mit der richtigen Erklärung.</p>
<input type="checkbox"/>  <input type="checkbox"/> 	<p>Er traf einen Mann. „Guten Tag“, wünschte der Junge. „Ich suche die Stelle, wo der Fluss dünn wie ein Strich wird. Wo finde ich sie?“</p> <p>Der Mann lachte und fragte: „Weißt du nicht, wie das in Wirklichkeit ist?“</p> <p>„Nicht genau“, antwortete der Junge. „Und ich glaube auch nicht alles, was man mir erzählt.“</p> <p>„Na, dann such nur“, sagte der Mann kopfschüttelnd und ging weiter.</p>	<div data-bbox="1086 640 1493 752" style="border: 1px solid black; border-radius: 15px; padding: 10px; text-align: center;">die Linie</div> <div data-bbox="1086 831 1493 943" style="border: 1px solid black; border-radius: 15px; padding: 10px; text-align: center;">grüßte <i>(grüßen)</i></div>
<input type="checkbox"/>  <input type="checkbox"/> 	<p>Der Junge fragte noch einige Leute. Sie lachten über ihn. Und einige sagten: „Die Stelle gibt’s nicht. Wir haben keine Zeit für solchen Unsinn.“</p> <p>Darüber ärgerte sich der Junge. Und er suchte immer weiter, bis es dunkel wurde.</p>	<div data-bbox="1086 1480 1493 1592" style="border: 1px solid black; border-radius: 15px; padding: 10px; text-align: center;">die Dummheit</div> <div data-bbox="1086 1697 1493 1809" style="border: 1px solid black; border-radius: 15px; padding: 10px; text-align: center;">der Ort (den Ort)</div>










 <p>Welches Bild passt zu diesem Abschnitt? Kreuze an..</p>	 <p>Lies die Textabschnitte genau.</p>	 <p>Verbinde die schwierigen Wörter mit der richtigen Erklärung.</p>
<div style="display: flex; flex-direction: column; align-items: center;"> <div style="display: flex; align-items: center; margin-bottom: 20px;"> <input type="checkbox"/>  </div> <div style="display: flex; align-items: center;"> <input type="checkbox"/>  </div> </div>	<p>Da kam er zu einem Haus. Davor saß ein Mann am Bootssteg und sah über das Wasser.</p>	<div style="border: 1px solid black; border-radius: 15px; padding: 10px; margin: 10px auto; width: 80%; text-align: center;"> Plattform, wo Boote anlegen können </div> <div style="border: 1px solid black; border-radius: 15px; padding: 10px; margin: 10px auto; width: 80%; text-align: center;"> vor dem Haus </div>
<div style="display: flex; flex-direction: column; align-items: center;"> <div style="display: flex; align-items: center; margin-bottom: 20px;"> <input type="checkbox"/>  </div> <div style="display: flex; align-items: center;"> <input type="checkbox"/>  </div> </div>	<p>Und der Junge fragte auch ihn: „Ich suche die Stelle, wo der Fluss schmal wird. Ich sehe sie immer vor mir. Kannst du mir sagen, wo ich sie finde?“</p> <p>Der Mann lächelte und sagte: „Ich weiß nicht, wo sie ist und wo du sie findest. Aber ich habe viel Zeit, denn ich bin schon ziemlich alt. Ich würde die Stelle gerne mit dir suchen.“</p>	<div style="border: 1px solid black; border-radius: 15px; padding: 10px; margin: 10px auto; width: 80%; text-align: center;"> sehr </div> <div style="border: 1px solid black; border-radius: 15px; padding: 10px; margin: 10px auto; width: 80%; text-align: center;"> eng </div>










 <p>Welche Figuren sprechen miteinander in diesem Abschnitt? Kreuze an.</p>	 <p>Lies die Textabschnitte genau.</p>	 <p>Verbinde die schwierigen Wörter mit der richtigen Erklärung.</p>
<input type="checkbox"/>  <input type="checkbox"/> 	<p>Da war der Junge nicht mehr allein. Der Mann holte seine Mundharmonika aus dem Haus und das Fernrohr.</p> <p>Dann packten sie viele Dinge in das Boot des Mannes, warfen den Motor an und fuhren los. Nebeneinander standen sie im Boot. Manchmal sangen sie. Oft sagten sie: „Da vorne ist die Stelle.“ Dann starrten sie durch das Fernglas.</p>	<div data-bbox="1086 450 1493 566" style="border: 1px solid black; border-radius: 10px; padding: 5px; text-align: center;">blickten <i>(blicken)</i></div> <div data-bbox="1086 640 1493 757" style="border: 1px solid black; border-radius: 10px; padding: 5px; text-align: center;">das Musikinstrument</div> <div data-bbox="1086 831 1493 981" style="border: 1px solid black; border-radius: 10px; padding: 5px; text-align: center;">ein Rohr, mit dem man weit entfernte Dinge vergrößert sehen kann</div> <div data-bbox="1086 1088 1493 1205" style="border: 1px solid black; border-radius: 10px; padding: 5px; text-align: center;">machten den Motor an <i>(anmachen)</i></div>
<input type="checkbox"/>  <input type="checkbox"/> 	<p>Aber sie kamen nie bis dorthin. Im Gegenteil, der Fluss wurde immer breiter. Schließlich war er so breit, dass er zum Meer geworden war. Jetzt schaukelten der Junge und der Mann auf dem riesigen Wasser.</p> <p>Und sie sahen, dass weit vor ihnen am Horizont Wasser und Himmel zusammentrafen. Auch diese Stelle wollten sie finden.</p>	<div data-bbox="1086 1435 1493 1552" style="border: 1px solid black; border-radius: 10px; padding: 5px; text-align: center;">hin und her bewegen</div> <div data-bbox="1086 1626 1493 1742" style="border: 1px solid black; border-radius: 10px; padding: 5px; text-align: center;">der Gegensatz (im Gegensatz)</div> <div data-bbox="1086 1816 1493 1933" style="border: 1px solid black; border-radius: 10px; padding: 5px; text-align: center;">Grenzlinie zwischen Himmel und Erde</div>










 <p>Welches Bild passt zu diesem Abschnitt? Kreuze an.</p>	 <p>Lies die Textabschnitte genau.</p>	 <p>Verbinde die schwierigen Wörter mit der richtigen Erklärung.</p>
<input type="checkbox"/>  <input type="checkbox"/> 	<p>Am Abend ging die Sonne unter. „Sie versinkt im Meer“, sagte der Junge. „Das zischt bestimmt“. Da suchten sie auch die Stelle, wo die Sonne im Meer versank. Sie suchten, wo das Wasser und der Himmel zusammenstießen. Und sie suchten, wo der Fluss schmal wie ein Strich wurde.</p>	<div data-bbox="1086 580 1493 696" style="border: 1px solid black; border-radius: 10px; padding: 5px; text-align: center;">geht unter <i>(untergehen)</i></div> <div data-bbox="1086 770 1493 916" style="border: 1px solid black; border-radius: 10px; padding: 5px; text-align: center;">ein Geräusch, wenn etwas Heißes in kaltes Wasser eintaucht</div> <div data-bbox="1086 990 1493 1106" style="border: 1px solid black; border-radius: 10px; padding: 5px; text-align: center;">zusammentreffen, sich berühren</div>
<input type="checkbox"/>  <input type="checkbox"/> 	<p>Die beiden wurden Freunde, und sie fühlten sich wohl in ihrem Boot. Sie unterhielten sich. Sie aßen und tranken miteinander. In der Nacht leuchteten sie mit der Taschenlampe über das Wasser. Das glitzerte dann wie die Sterne über ihnen.</p>	<div data-bbox="1086 1435 1493 1552" style="border: 1px solid black; border-radius: 10px; padding: 5px; text-align: center;">glänzte <i>(glänzen)</i></div> <div data-bbox="1086 1626 1493 1794" style="border: 1px solid black; border-radius: 10px; padding: 5px; text-align: center;">eine längliche Lampe zum An- und Ausknipsen</div>





 <p>Welches Bild passt zu diesem Abschnitt? Kreuze an.</p>	 <p>Lies die Textabschnitte genau.</p>	 <p>Verbinde die schwierigen Wörter mit der richtigen Erklärung.</p>
<p><input type="checkbox"/> </p> <p><input type="checkbox"/> </p>	<p>Wenn das Wetter schön war, sprang der Junge ins Meer. Er schwamm und tauchte. Große Fische und Muscheln sah er. Sie, beide kamen in Stürme, wild tanzte ihr Boot auf den Wellen.</p>	<p>Bewegungen des Meeres</p> <p>schwamm unter Wasser (schwimmen)</p> <p>heftig</p>
<p><input type="checkbox"/> </p> <p><input type="checkbox"/> </p>	<p>Sie fuhren um die ganze Erde. Von einem Meer ins andere und durch die Flüsse vieler Länder. Wo es schön war, bleiben sie länger. Aber irgendwann fuhren sie weiter. Immer geradeaus. Die Stelle, wo der Fluss dünn wurde, wo die Sonne im Wasser versank und wo sich das Wasser und Himmel berührten, fanden sie nirgends.</p>	<p>nirgendwo (an keinem Ort)</p> <p>eines Tages</p> <p>die Weltkugel</p>



 <p>Welches Bild passt zu diesem Abschnitt? Kreuze an.</p>	 <p>Lies die Textabschnitte genau.</p>	 <p>Verbinde die schwierigen Wörter mit der richtigen Erklärung.</p>
<input type="checkbox"/>  <input type="checkbox"/> 	<p>Als sie nach Hause kamen, sagten einige Leute: „Seid ihr dumm“ „So ein Blödsinn“, meinten andere. Da sahen sich der Junge und der Mann an und lächelten. „Immerhin“, sagte der Junge. „Ich weiß jetzt, dass es die Stellen, die wir gesucht haben, nicht gibt. Aber ich weiß das nicht nur so, weil es mir jemand gesagt hat. Ich weiß es wirklich.“</p>	<div data-bbox="1082 654 1501 766" style="border: 1px solid black; border-radius: 15px; padding: 10px; text-align: center;">der Quatsch</div> <div data-bbox="1082 878 1501 990" style="border: 1px solid black; border-radius: 15px; padding: 10px; text-align: center;">jedenfalls (auf jeden Fall)</div>
<input type="checkbox"/>  <input type="checkbox"/> 	<p>Der Mann nickte und sagte: „Wir haben viele Dinge gesehen. Wir haben in warmem Wasser gebadet, in der Sonne gelegen und nachgedacht. Wir haben Menschen getroffen. Und außerdem sind wir lange zusammen gewesen. Schön war das.“</p>	<div data-bbox="1082 1527 1501 1639" style="border: 1px solid black; border-radius: 15px; padding: 10px; text-align: center;">überlegte (überlegen)</div> <div data-bbox="1082 1720 1501 1832" style="border: 1px solid black; border-radius: 15px; padding: 10px; text-align: center;">eine Kopfbewegung, die Zustimmung zeigt</div>



 <p>Welches Bild passt zu diesem Abschnitt? Kreuze an.</p>	 <p>Lies die Textabschnitte genau.</p>	 <p>Verbinde die schwierigen Wörter mit der richtigen Erklärung.</p>
<div style="display: flex; flex-direction: column; align-items: flex-start;"> <div style="margin-bottom: 20px;"> <input type="checkbox"/>  </div> <div> <input type="checkbox"/>  </div> </div>	<p>Danach gähnten die beiden und gingen schlafen. Sie waren ja auch in Afrika, in Indien und noch weiter gewesen. Und das macht müde.</p>	<div style="border: 1px solid black; border-radius: 15px; padding: 10px; margin-bottom: 20px; text-align: center;"> <p>wenn man müde ist, geht einem der Mund plötzlich weit auf</p> </div> <div style="border: 1px solid black; border-radius: 15px; padding: 10px; text-align: center;"> <p>schläfrig</p> </div>